

Trail Making Test (TMT) - Danish Version

"Trail Making Test" (TMT) består af to dele, A og B. Deltageren skal bruge en blyant til hver del. Eksaminatoren begynder tidtagningen af både del A og B, så snart vejledningen er afsluttet, og deltageren er klar til at begynde. Tidtagningen må ikke stoppes, før deltageren har afsluttet den respektive del, eller på det tidspunkt, tidtagningen er indstillet til, er nået.

Administration af del A:

Trails A Prøve

Sig til deltageren **"På denne side er der nogle tal (anbring forsøg A-formularens prøveside med forsiden opad foran deltageren og peg på tallene i boksen med eksempler). Begynd ved 1 (peg)*, og træk i rækkefølge en linje fra 1 til 2 (peger), 2 til 3 (peger), 3 til 4 osv., indtil du når til slutningen (peg på cirklen, der er markeret med "slut"). Begynd her (peg på nr. 1), og træk linjen så hurtigt du kan. Parat! Start!"**

Trails A Test

Når prøven er afsluttet, og eksaminatoren er sikker på, at deltageren har forstået opgaven, vendes papiret om til del A. Sig, **"På denne side er der tal fra 1 til 25. Gør det samme som før. Begynd ved 1 (peg på nr. 1), og træk i rækkefølge en linje fra 1 til 2 (peger), 2 til 3 (peger), 3 til 4 osv., indtil du når til slutningen (peg på cirklen, der er markeret med "slut"). Husk at gøre det så hurtigt som muligt. Parat! Start!"**

Fejl: Hvis deltageren laver en fejl, skal eksaminatoren gøre deltageren opmærksom på det ved at sige, *"Nej, hvor skal du hen herfra?"*, og pege på det foregående tal. Eksaminatoren stopper ikke tidtagningen, når der sker fejl. Del A kan afbrydes efter 100 sekunder.

Administration af del B:

Trails B Prøve

Sig til deltageren, **"På denne side er der nogle tal og bogstaver. (Anbring forsøg B foran deltageren, og peg på boksen med eksempler). Begynd ved 1 (peg), og træk i rækkefølge en linje fra 1 til A (peg) fra A til 2 (peg), fra 2 til B (peg), fra B til 3 (peg) fra 3 til C osv., indtil du når til slutningen (peg). Husk, først kommer der et tal og derefter et bogstav, derefter et tal, derefter et bogstav osv. Træk linjerne så hurtigt som muligt. (Hvis deltageren fortsat virker lidt forvirret, så sig igen Husk tal-bogstav, tal-bogstav). Begynd her (peg på 1). Parat. Start!"**

Trails B Test

Når eksaminatoren er rimelig sikker på, at der er gjort alle mulige forsøg på at hjælpe deltageren med at forstå det, så fortsæt til del B. Sig, "**På siden er der både tal og bogstaver. Forbind dem på samme måde. Begynd her (peg på 1), og træk i rækkefølge en linje fra 1 til A (peger på hvert tal og bogstav og giver samtidig vejledning), A til 2, 2 til B, B til 3, 3 til C osv., indtil du når til slutningen, der er markeret med "slut". Husk, først kommer der et tal og derefter et bogstav, derefter et tal, og derefter et bogstav osv. Spring ikke rundt, men gå fra den ene cirkel til den anden i den rigtige rækkefølge. Træk linjerne så hurtigt som muligt. Begynd her (peg). Parat, start!"** Del B kan afbrydes efter 300 sekunder.

Når der sker en fejl, siger eksaminatoren, "*Nej*", og henleder opmærksomheden på den foregående cirkel ved at pege og spørge, hvor deltageren vil hen derfra, på samme måde som beskrevet i del A.

Hvis patienten ikke svarer rigtigt, siger eksaminatoren yderligere, "*Hvad er det næste, et tal eller et bogstav?*". Hvis deltageren svarer rigtigt, siger eksaminatoren, "*Hvilket tal (eller bogstav)?*" Hvis deltageren også svarer rigtigt på dette spørgsmål, fortsætter testen. Men hvis deltageren svarer forkert, siger eksaminatoren, "*Nej*", og stiller derefter spørgsmålet igen. Når deltageren svarer rigtigt, er det næste spørgsmål, eksaminatoren stiller, "*Hvilket tal eller bogstav?*". Deltageren skal finde ud af, hvilken cirkel, der er den næste, før denne kan fortsætte.

Eksaminatoren stopper ikke tidtagningen, når der er en fejl. Derfor bør fejlene løses hurtigt for at undgå, at der lægges ekstra tid til deltagerens ydeevne.

Scoring: Tiden for afslutningen i sekunder skal registreres særskilt for del A og B. Den maksimale scoring for del A er 100", hvor 101" indikerer, at testen blev afbrudt. Den maksimale scoring for del B er 300 sekunder, hvor 301" indikerer, at testen blev afbrudt.

Trail Making Test A og B

Hånd (afkryds én): Dominant Ikke-dominant

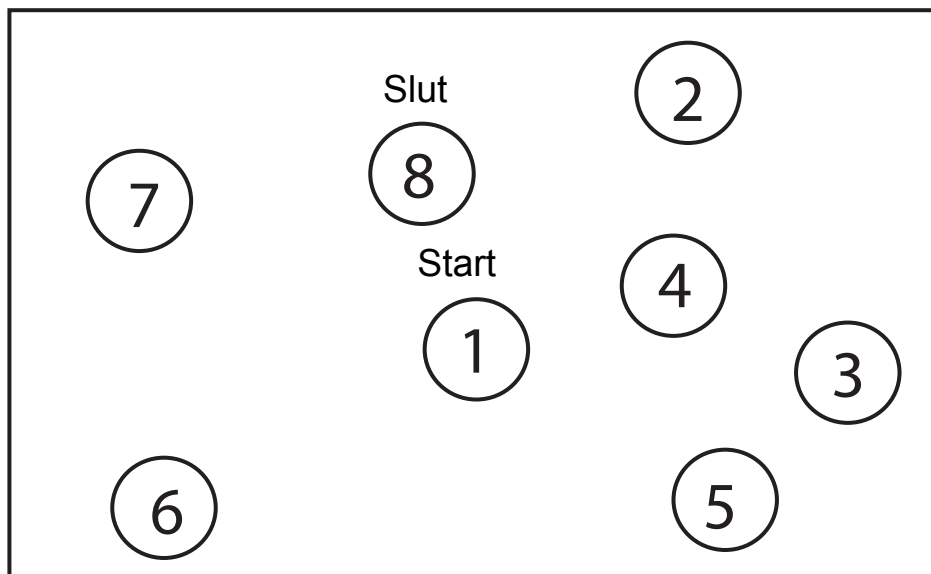
Trail Making Test del A - Tid til afslutning: _____sekunder

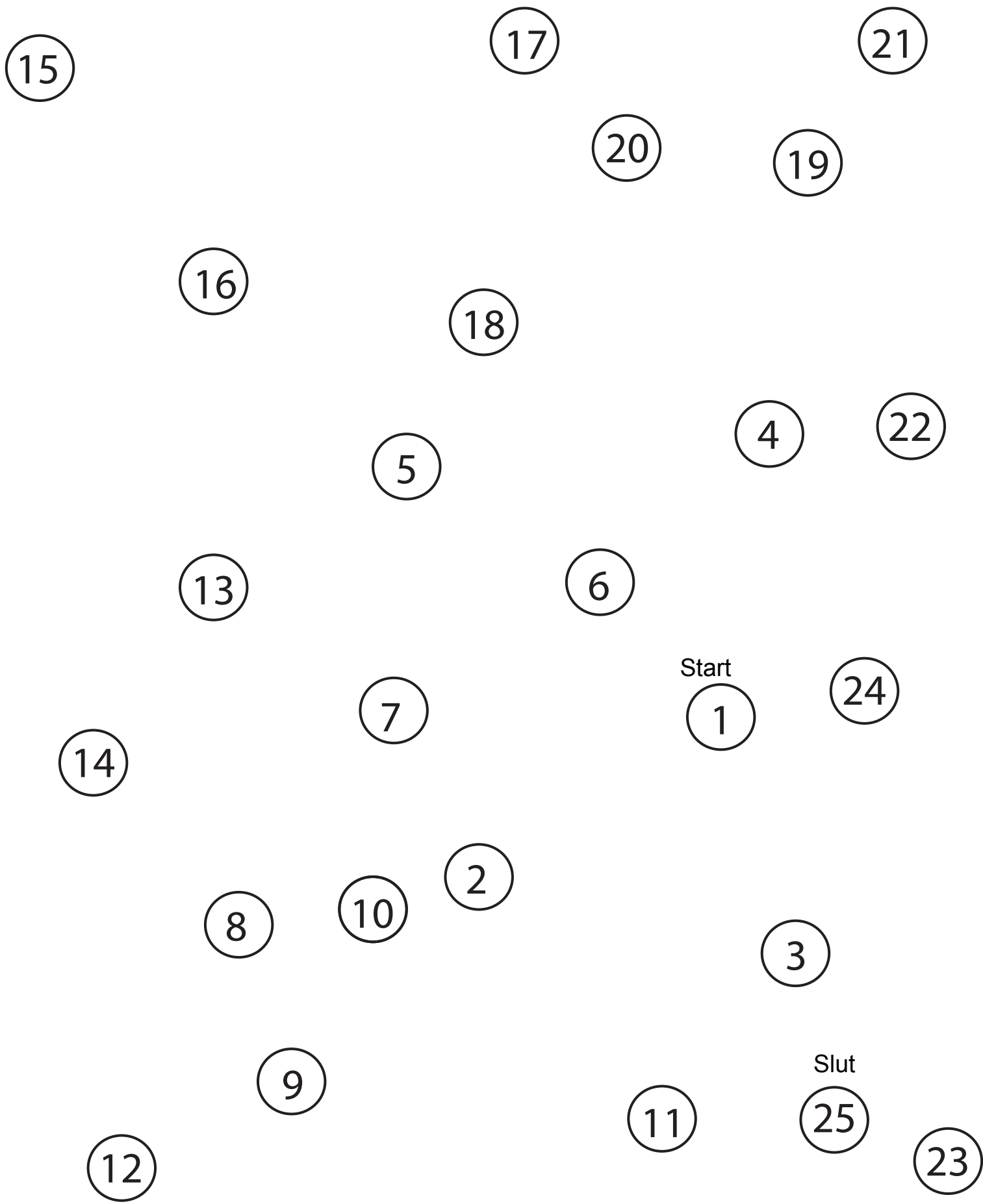
Trail Making Test del B - Tid til afslutning: _____sekunder

Trail Making Test

Del A

PRØVE

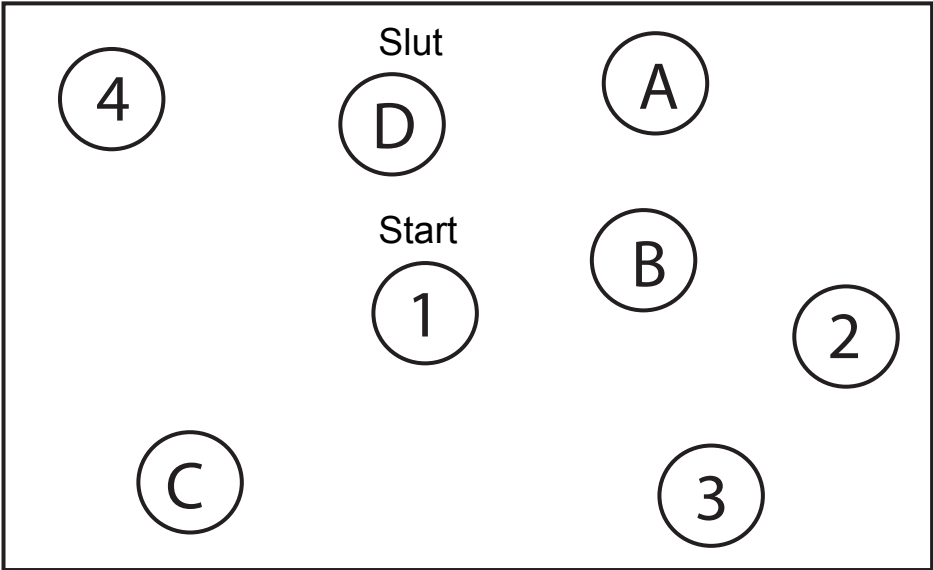




Trail Making Test

Del B

PRØVE



Slut

13

10

8

9

I

D

B

4

3

7

Start

1

5

H

C

12

G

A

J

2

6

L

F

E

K

11

Trail Making Test (TMT)

Trail Making Test del A	
Tid (sekunder)	
Antal fejl	

Trail Making Test del B	
Tid (sekunder)	
Antal fejl	